



Nationaal

Bijbanen Onderzoek 2010

Powered by **ZOEKBIJBAAN.NL**

Factsheet persbericht

Studenten optimistisch over kansen arbeidsmarkt

16 juni 2010





Inleiding

In april 2010 hield Zoekbijbaan.nl het Nationale Bijbanenonderzoek. Aan het onderzoek deden 685 respondenten mee.

Nog altijd is het lastig om met de huidige economie een baan te vinden. Vooral bij jongeren is de jeugdwerkloosheid erg hoog. Desondanks blijven studenten positief over hun kansen om snel een passende baan te vinden. Het Nationale Bijbanenonderzoek van Zoekbijbaan.nl wil onder andere laten zien hoe jongeren en studenten standhouden op de arbeidsmarkt en hoe zij zelf omgaan met de huidige economische situatie.

Samenvatting

De jeugdwerkloosheid in Nederland is bijna twee keer zo hoog als de gewone werkloosheid. Genoeg reden dus voor scholieren en studenten om zich zorgen te maken over hun toekomstige werkleven. Toch is meer dan 70% van hen overwegend positief over hun kansen.

Over Zoekbijbaan.nl

Zoekbijbaan.nl is één van de grootste online aanbieders van parttime werk in Nederland. Maandelijks maken ruim 130.000 scholieren en studenten gebruik van de website om een bijbaan of vakantiewerk te zoeken.



Inhoudsopgave

Inhoudsopgave	
Pagina 1	Inleiding & samenvatting
Pagina 2	Inhoudsopgave
Blz. 3	Informatie respondenten
Blz. 4	Optimisme studenten & scholieren
Blz. 5	Leeftijdsgebonden
Blz. 6	Opleidingsniveau
Blz. 7	Meer informatie & contact



1. Informatie respondenten

Aan het Nationale Bijbanen Onderzoek 2010 deden in totaal 685 respondenten mee.

1.1 Spreiding respondenten per geslacht

Mannen	32%
Vrouwen	68%

1.2 Spreiding respondenten per opleidingsniveau

Vmbo	9%
Havo	9%
Vwo	12%
MBO	23%
HBO	30%
WO	17%

1.3 Geografische spreiding respondenten

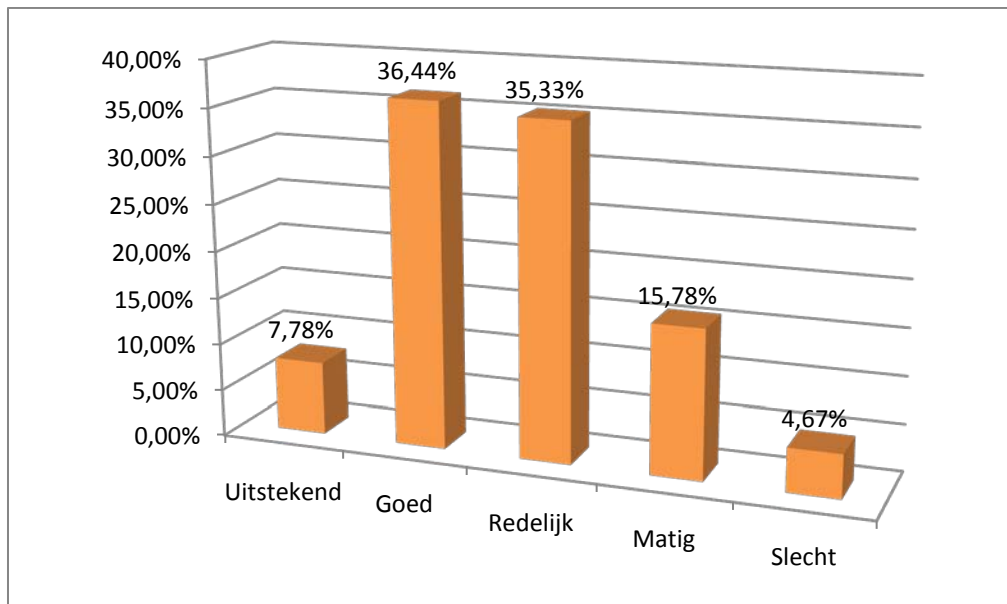
Groningen	5%
Drenthe	2%
Friesland	2%
Overijssel	5%
Flevoland	3%
Gelderland	9%
Utrecht	10%
Noord-Holland	17%
Zuid-Holland	27%
Zeeland	1%
Noord-Brabant	15%
Limburg	4%



2. Optimisme studenten & scholieren

De overgrote meerderheid van de respondenten geeft aan dat zij geen moeite denken te hebben met het vinden van een gepaste baan als zij komend jaar zouden afstuderen. Gemiddeld 72% denkt een redelijk tot goede kans te maken. 7,78% maakt zich overduidelijk geen enkele zorgen en schat hun kansen in als uitstekend. 15,78% denkt een matige kans te hebben en 4,67% denkt een slechte kans te maken op de arbeidsmarkt.

Stel dat je in het komende jaar je diploma zou halen, hoe schat je dan je kansen in op de arbeidsmarkt?

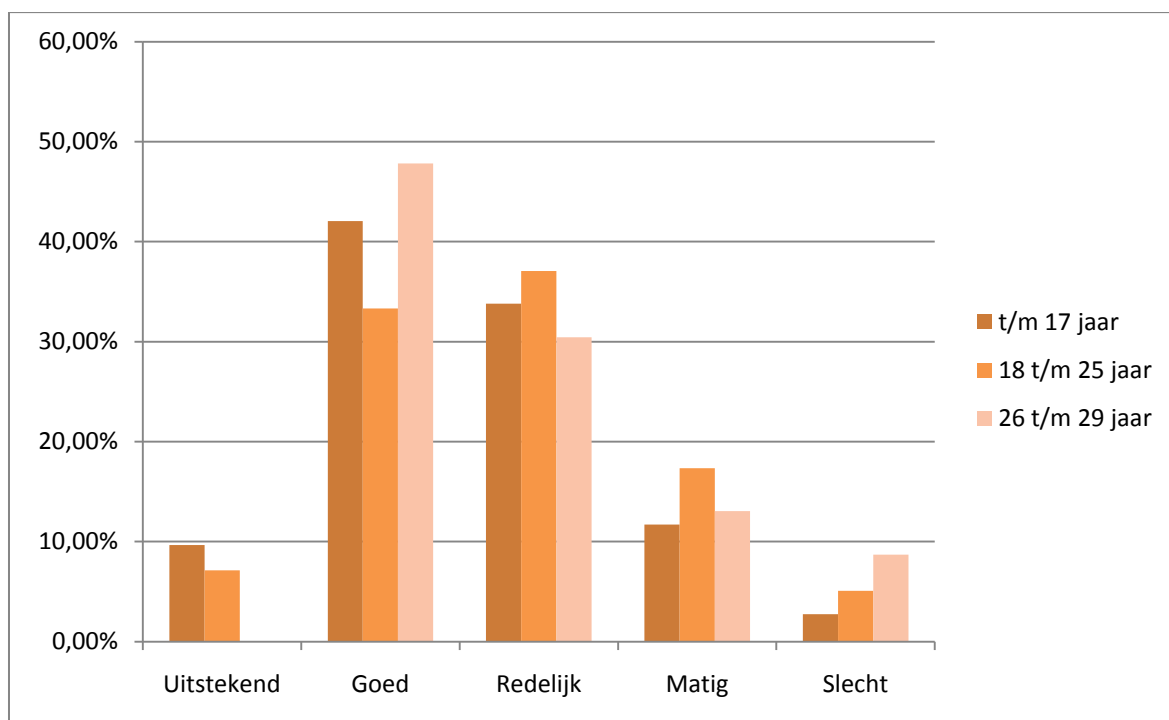




3. Leeftijdsgebonden

Jongeren van 'alle' leeftijden zijn positief over de arbeidsmarkt. Toch zijn sommige groepen optimistischer dan anderen.

Stel dat je in het komende jaar je diploma zou halen, hoe schat je dan je kansen in op de arbeidsmarkt?

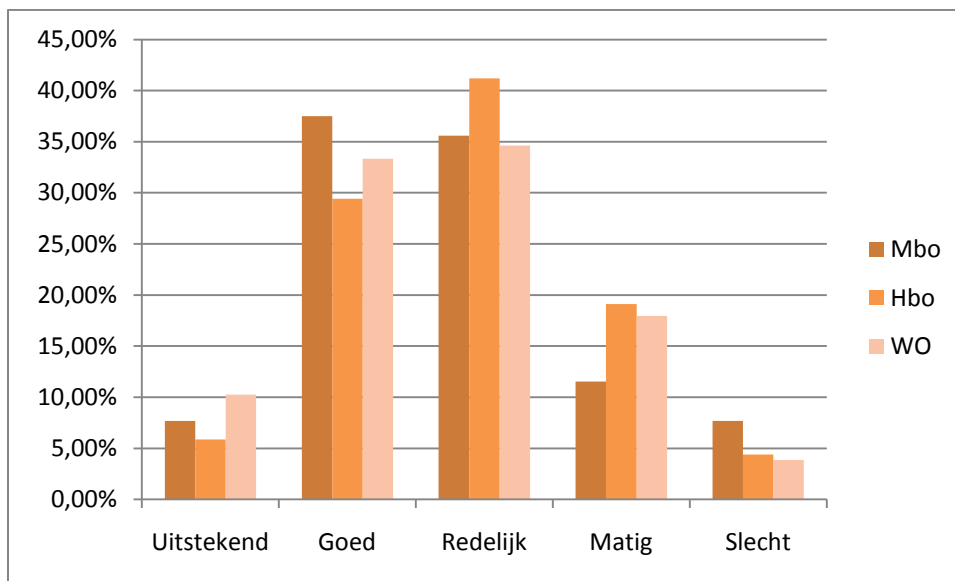




4. Opleidingsniveau

Ook het opleidingsniveau van de respondenten speelt mee in hoe optimistisch zij zijn over de arbeidsmarkt.

Stel dat je in het komende jaar je diploma zou halen, hoe schat je dan je kansen in op de arbeidsmarkt?





Nationaal

Bijbanen Onderzoek 2010

Powered by **ZOEKBIJBAAN.NL**

5. Meer informatie & contact

De gegevens in dit rapport zijn een verzameling van de meest opvallende en/of relevante uitslagen.

Voor vragen en/of opmerkingen kunt u contact opnemen met Pieter van Diggele:

T: 010-2184103

E: pieter@zoekbijbaan.nl



Elektroweg 11-J

3051 NB Rotterdam

T: +31 (0) 10 218 4103

F: +31 (0) 84 723 7078